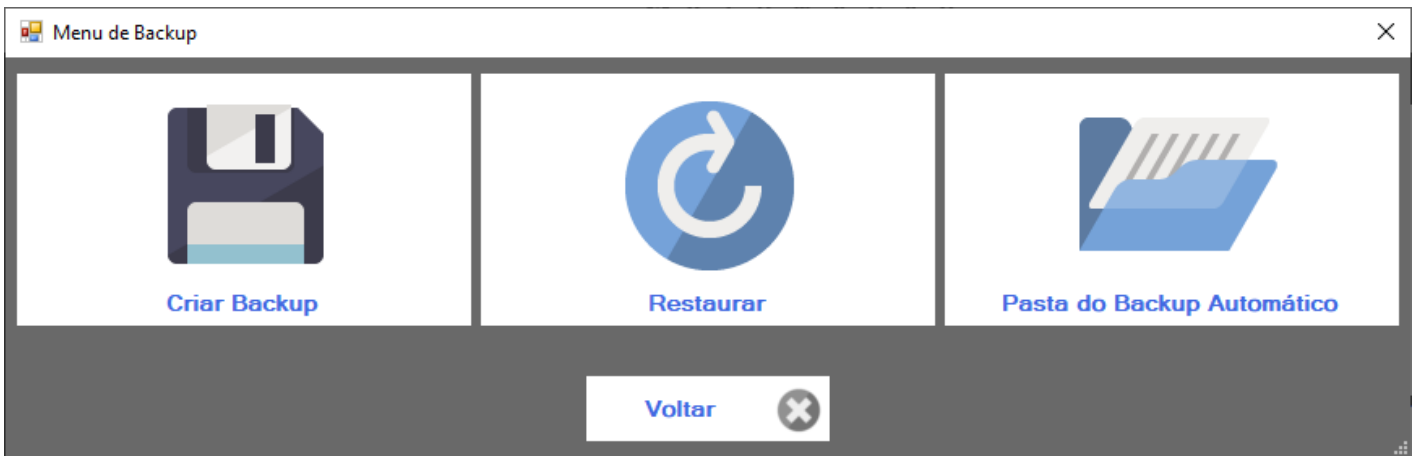


# Backup



No menu de backup você pode gerenciar os backup completos da supervisão.

A extensão utilizada para o arquivo de backup é **\*.bkpall**

O nome do backup sugerido é **Supervisor 2021-07-08 20-57-40.bkpall** sendo a numeração baseado na data e hora do backup, **Supervisor + espaço + Ano + Mês + Dia + espaço + Hora + Minuto** seguido da extensão **bkpall** ficando assim:  
**Supervisor AnoMêsDia HoraMinuto.bkpall**

Este nome é opcional e não precisa ser mantido podendo ser alterado conforme a sua necessidade.

O Viewer Vi4 possui mais dois tipos de backups, um para salvar o grupo de abas e outro para salvar uma aba individual, as extensões são respectivamente **\*.bkpgpr** e **\*.bkptab**

Para criar ou restaurar um backup de uma tela em especifica utilize a edição da supervisão.

Tipo	Extensão	Descrição	Local
Completo	bkpall	Backup completo da supervisão.	Neste menu
Grupo de Abas	bkpgpr	Backup de um grupo de abas.	Edição da Supervisão
Aba	bkptab	Backup de uma aba individual.	Edição da Supervisão

## Criar Backup



### Criar Backup

Efetua um backup completo da supervisão e salva em um arquivo com a extensão \*.bkpall

## Restaurar



### Restaurar

Restaura a supervisão a partir de um arquivo do tipo \*.bkpall

Um backup automático da supervisão anterior é gerado antes da restauração.

Após restaurar você será notificado para efetuar o login novamente.

A supervisão atual será **substituída** pelo backup restaurado.

## Pasta do Backup Automático














### Pasta do Backup Automático

Para sua segurança o Viewer Vi4 executa um backup automático toda vez que você fizer uma restauração (salva uma cópia do anterior) e após uma edição da supervisão, este botão é apenas um atalho para a pasta onde fica salvo os backups.

Normalmente a pasta se encontra em: **C:\Viewer Vi4\AppAutoBackup\**

Quanto ao nome do arquivo é gerado um semelhante ao backup manual, sendo **Ano + Mês + Dia + espaço + Hora + Minuto** seguido da extensão **bkpall** ficando assim:  
**AnoMêsDia HoraMinuto.bkpall**

Name	Date modified	Type	Size
 20210630 1947.bkpall	2021-06-30 7:47 PM	BKPALL File	8,474 KB
 20210701 1028.bkpall	2021-07-01 10:28 AM	BKPALL File	8,246 KB
 20210701 1030.bkpall	2021-07-01 10:30 AM	BKPALL File	8,236 KB
 20210701 1433.bkpall	2021-07-01 2:33 PM	BKPALL File	8,236 KB
 20210701 1555.bkpall	2021-07-01 3:55 PM	BKPALL File	8,246 KB
 20210701 1601.bkpall	2021-07-01 4:01 PM	BKPALL File	8,247 KB
 20210701 1616.bkpall	2021-07-01 4:16 PM	BKPALL File	8,239 KB
 20210702 1049.bkpall	2021-07-02 10:49 AM	BKPALL File	8,239 KB
 20210702 1056.bkpall	2021-07-02 10:56 AM	BKPALL File	8,123 KB
 20210702 1057.bkpall	2021-07-02 10:57 AM	BKPALL File	8,130 KB
 20210702 1100.bkpall	2021-07-02 11:00 AM	BKPALL File	8,130 KB

Para não guardar uma quantidade exagerada é mantido apenas os backups dos últimos 7 dias (mantendo sempre um mínimo de 10, mesmo que sejam mais antigos que 7 dias).

Não é recomendado utilizar a pasta de backups automáticos para guardar backups manuais, eles poderão acabar sendo excluídos na limpeza automática.

**Ver: [Menu Principal](#)**

Revisão #10

Criado Thu, Jul 8, 2021 11:11 PM por Alessandro Ueki

Atualizado Fri, Jul 16, 2021 2:45 PM por Alessandro Ueki